


The logo for Kantar Media, featuring the word "KANTAR" in white and "MEDIA" in purple, both in a bold, sans-serif font.

Powering Informed Decisions

A close-up photograph of a hand holding a smartphone, with the screen lit up. The background is a soft, out-of-focus bokeh of green and yellow light circles. The entire image has a green color overlay.

Informe de evaluación de medios

informe

Del 30/03/2017 al 24/07/2017

| **OBSERVATORIO DE REALIDAD VIRTUAL**

Notas aclaratorias

Ficha técnica

→ **Ámbito de análisis:**

- Península, Baleares y Canarias.

→ **Target:**

- En televisión, individuos de 4 y más años. En radio y prensa, individuos de 14 y más años. En internet, usuarios válidos.

Variables de análisis



Nº de noticias: recuento de noticias relacionadas con la marca, entidad o evento analizados.



Nº de referencias: recuento de apariciones de la marca, entidad o evento analizados.



Nº de titulares en prensa: noticias que citan en título, subtítulo o antetítulo al objeto del análisis.



Nº de fotos en prensa: recuento de fotografías publicadas en relación al objeto del análisis.



Impacto de Difusión en prensa: acumulado del nº de ejemplares difundidos de cada referencia (fuente OJD).



Impacto de Audiencia en prensa y radio: acumulado del nº de lectores u oyentes de cada referencia (fuente EGM).



Impacto de Audiencia en televisión: acumulado del nº de espectadores de cada referencia (fuente Kantar Media).



Espacio en prensa: superficie en páginas dedicado al objeto del análisis.



Impacto de Audiencia en internet: acumulado del total de visitas diarias (fuente COMSCORE).



Duración: tiempo de emisión dedicado al objeto del análisis.



Valoración económica: estimación en euros del espacio o duración, según las tarifas de publicidad de los medios.

* Península, Baleares y Canarias.

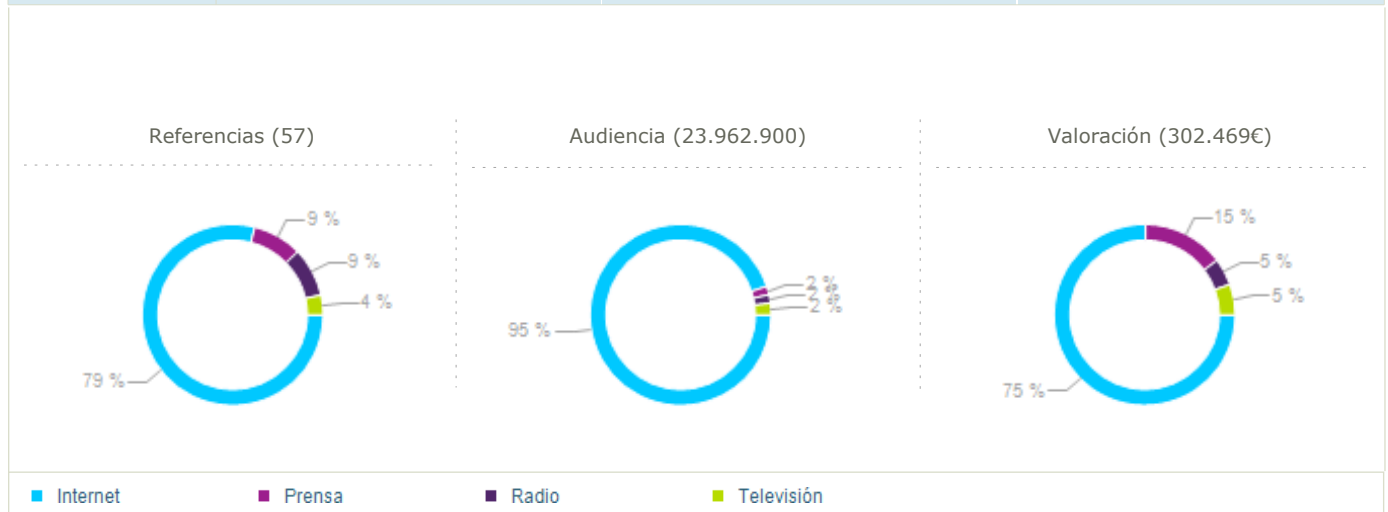
Medios

Total general

Noticias	57	
Referencias	57	
Audiencia	23.962.900	
Valoración	302.469€	


Total por medios

	Referencias	Audiencia	Valoración
Internet	45	22.740.900	227.409€
Prensa	5	366.000	43.998€
Radio	5	361.000	14.574€
Televisión	2	495.000	16.488€
Total	57	23.962.900	302.469€



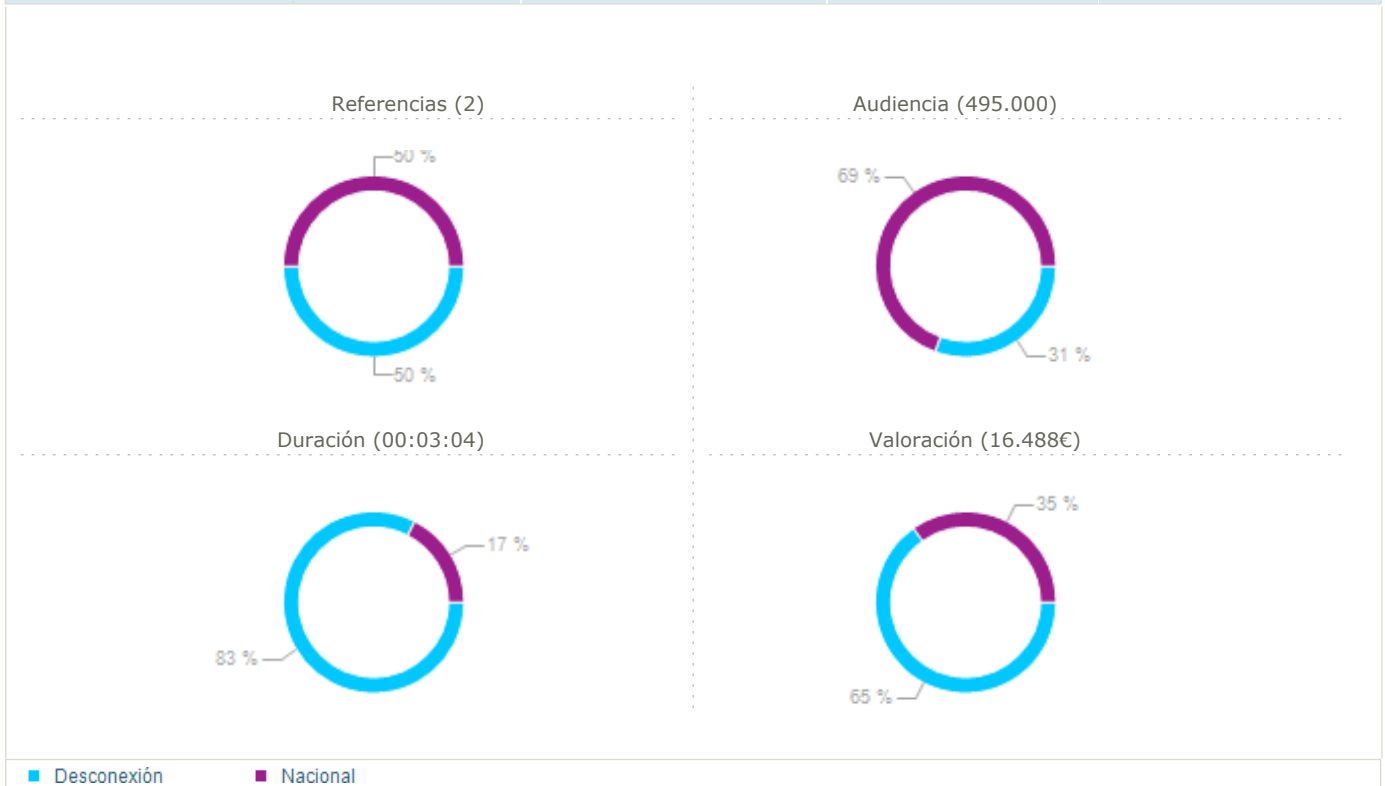
Televisión

Total general

Noticias	2	
Referencias	2	
Audiencia	495.000	
Duración	00:03:04	
Valoración	16.488€	

Total por tipo de cadena

	Referencias	Audiencia	Duración	Valoración
Desconexión	1	151.000	00:02:00	13.608€
Nacional	1	344.000	00:01:04	2.880€
Total	2	495.000	00:03:04	16.488€



Ranking de cadenas según valoración económica


TVE1 (AND)	1	13.608 €
TVE1	1	2.880 €

Desglose por cadenas

		Referencias	Audiencia	Duración	Valoración
Desconexión	TVE1 (AND)	1	151.000	00:02:00	13.608€
	Total	1	151.000	00:02:00	13.608€
Nacional	TVE1	1	344.000	00:01:04	2.880€
	Total	1	344.000	00:01:04	2.880€
Total		2	495.000	00:03:04	16.488€

Radio

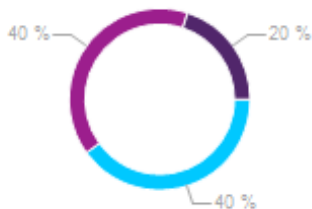
Total general

Noticias	5	
Referencias	5	
Audiencia	361.000	
Duración	0:06:13	
Valoración	14.574€	

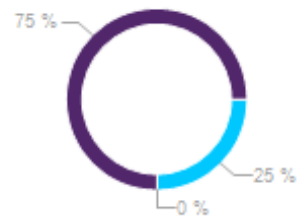
Total por tipo de cadena

	Referencias	Audiencia	Duración	Valoración
Autonómica	2	90.000	00:01:49	1.401€
Desconexión	2	0	00:03:54	5.073€
Nacional	1	271.000	00:00:30	8.100€
Total	5	361.000	00:06:13	14.574€

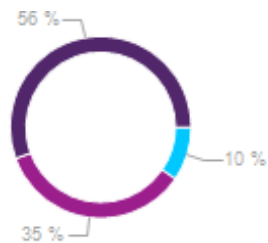
Referencias (5)



Audiencia (361.000)



Duración (0:06:13)



Valoración (14.574€)



■ Autonómica ■ Desconexión ■ Nacional

Ranking de cadenas según valoración económica


RNE-1	Re 1	13.173 €
Canal Sur Radio		1.401 €

Desglose por cadenas

		Referencias	Audiencia	Duración	Valoración
Autonómica	Canal Sur Radio	2	90.000	00:01:49	1.401€
	Total	2	90.000	00:01:49	1.401€
Desconexión	RNE-1	2	.	00:03:54	5.073€
	Total	2	0	00:03:54	5.073€
Nacional	RNE-1	1	271.000	00:00:30	8.100€
	Total	1	271.000	00:00:30	8.100€
Total		5	361.000	00:06:13	14.574€

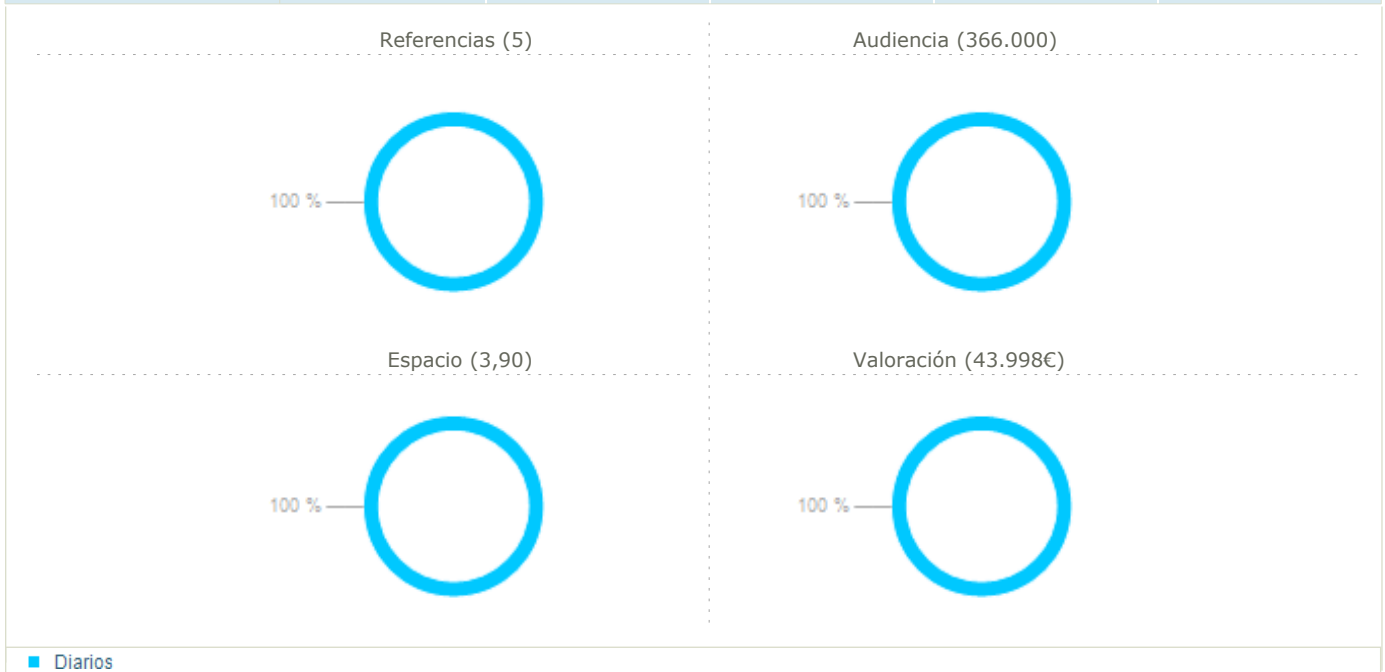
Prensa

Total general



Noticias	5	
Referencias	5	
Titulares	2	
Fotos	7	
Difusión	54.046	
Audiencia	366.000	
Espacio (pág.)	3,90	
Valoración	43.998€	

Total por tipo de publicación

	Referencias	Difusión	Audiencia	Espacio	Valoración
Diarios	5	54.046	366.000	3,90	43.998€
Total	5	54.046	366.000	3,90	43.998€



Ranking de publicaciones según valoración económica

El Economista		29.150 €
Sur		11.982 €
La Opinión de Málaga		2.573 €
Jaén		294 €

Publicaciones por ámbito


	Referencias	Difusión	Audiencia	Espacio	Valoración
Andalucía	4	40.199	318.000	1,90	14.848€
General	1	13.847	48.000	2,00	29.150€
Total	5	54.046	366.000	3,90	43.998€

Desglose por publicaciones

	Referencias	Difusión	Audiencia	Espacio	Valoración
El Economista	1	13.847	48.000	2,00	29.150€
Jaén	1	3.731	31.000	0,10	294€
La Opinión de Málaga	1	2.750	15.000	0,70	2.573€
Sur	2	33.718	272.000	1,10	11.982€
Total	5	54.046	366.000	3,90	43.998€

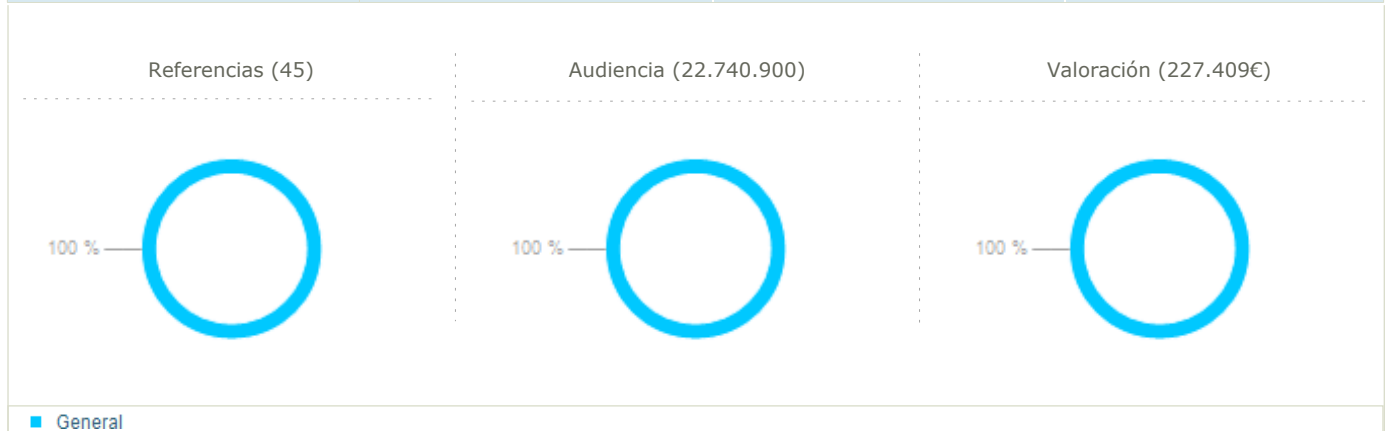
Internet

Total general

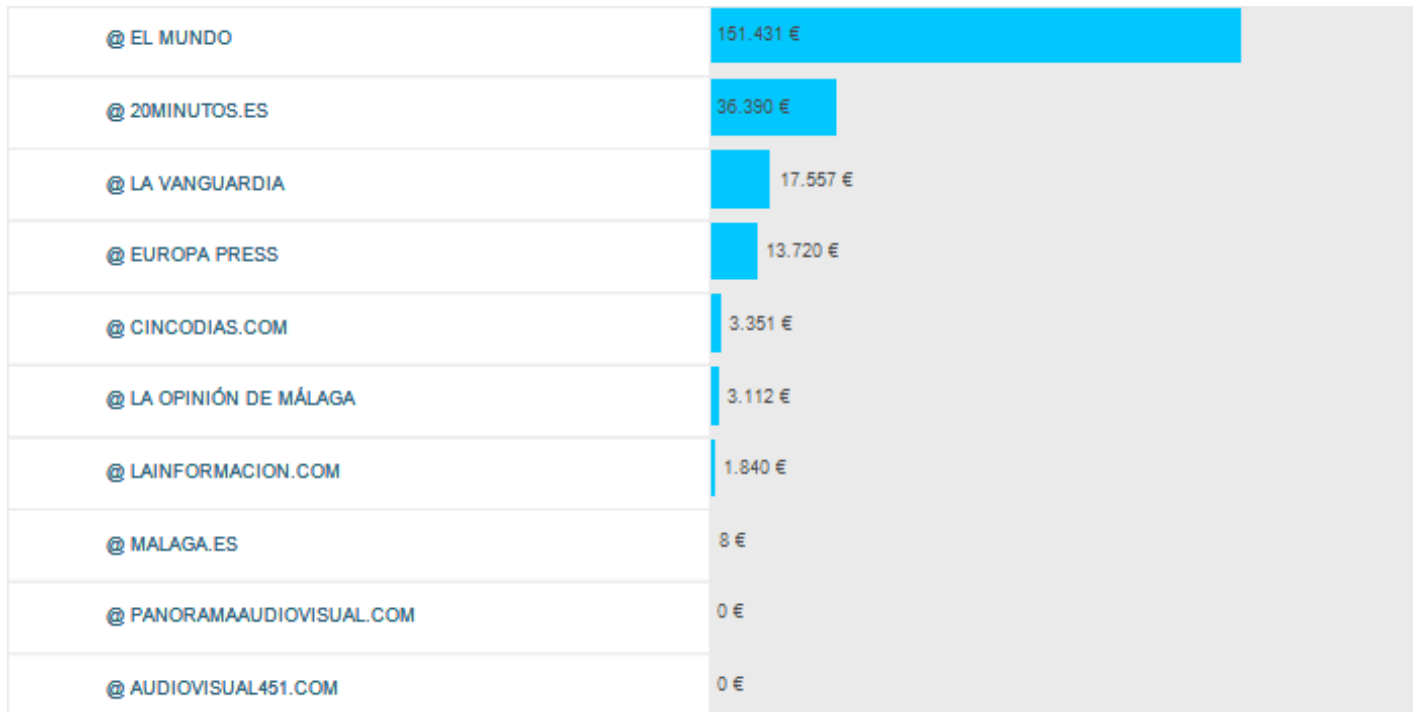
Noticias	45	
Referencias	45	
Titulares	8	
Audiencia	22.740.900	
Valoración	227.409€	

Total por tipo fuente

	Referencias	Audiencia	Valoración
General	45	22.740.900	227.409€
Total	45	22.740.900	227.409€



Ranking de fuentes según valoración económica



Desglose por fuentes

	Referencias	Audiencia	Valoración
@ 20MINUTOS.ES	3	3.639.000	36.390€
@ AUDIOVISUAL451.COM	3	0	0€
@ CADENASER.COM	1	0	0€
@ CINCODIAS.COM	1	335.100	3.351€
@ DIARIO MÁLAGA DIGITAL	1	0	0€
@ DIGITALAVMAGAZINE.COM	3	0	0€
@ EL MUNDO	3	15.143.100	151.431€
@ EUROPA PRESS	4	1.372.000	13.720€
@ FUNDACIONAVA.ORG	2	0	0€
@ IEVENN	1	0	0€
@ LA OPINIÓN DE MÁLAGA	4	311.200	3.112€
@ LA VANGUARDIA	1	1.755.700	17.557€
@ LAINFORMACION.COM	2	184.000	1.840€
@ MALAGA.ES	1	800	8€
@ NOTICIAS21.ES	1	0	0€
@ NOTICIASPRESS.ES	1	0	0€
@ PANORAMA AUDIOVISUAL.COM	6	0	0€
@ REALOVIRTUAL.COM	2	0	0€
@ SUR.ES	5	0	0€
Total	45	22.740.900	227.409€